



PRESTAÇÃO DE CONTAS 2018





**CENTRO DE
ESPECIALIDADES
DO PARANÁ**

1.023.371

Procedimentos realizados em 2018...

...com um faturamento total de
R\$21.031.878,94

Aumento de **28,15%** em
2018 nos procedimentos

Aumento de **26,03%**
no faturamento

Destes...

63.297 Consultas e

960.074 Exames





29.346 consultas realizadas

375 consultas em convênio com a UFPR

488 pacientes atendidos em ostomia

47.642 bolsas de colostomias entregues...

...totalizando

R\$ 865.297,41
em bolsas faturadas

Aumento de **24,17%** em atendimento de pacientes ostomizados

 **+28,78%** de bolsas de colostomias entregues

+41,96% no faturamento de bolsas





18.479 Atendimentos

realizados

79 pacientes novos

diagnosticados com HIV/AIDS

95 novos casos de Hepatites

diagnosticados


Queda de...

47%

em pacientes novos
com HIV/AIDS

40%

em novos casos de
Hepatites diagnosticados



4.847 atendimentos

475 crianças

449 hipertensos

678 diabéticos

2.557 gestantes

1.181 gestantes novas

293 hipertensos/diabéticos

80,72%
atendimentos

20,56% crianças

39,01% hipertensos

169,73% gestantes

169,73% hipert/diabéticos





19.365 procedimentos realizados

3.882 cirurgias

6.283 endodontia

1.249 pacientes especiais

2.470 periodontia

4.832 próteses


649 odontopediatra



AUMENTO DE

61% **PRÓTESES DENTÁRIAS**

10% **periodontia**



+682%

Atendimento odontopediátrico



Procedimentos realizados

1.384 Hepatites B e C


5.413 Sífilis

7.946 Toxoplasmose

1.725 HIV

585 Dengue teste-rápido

4.876 Análises
Microbiológicas



Aumento de
43,38%

em exames da
dengue teste-rápido

+5,31% em Análises
Microbiológicas



6.842 novos cadastros de doadores

5.886 bolsas coletadas

5.566 hemocomponentes liberados

cadastros de medula óssea

285

QUEDA DE

4,88% EM NOVOS DOADORES

3,22% NA COLETA DE BOLSAS

20,17% CADASTROS DE MEDULA ÓSSEA



SIMPR

4.957

atendimentos

Toledo com 449 atendimentos

193 acolhimentos noturnos

722 atendimentos psicológicos.

Aumento de **71,5%**

434 atendimentos
de serviço social

Crescimento de **80%**



COMPRAS E LICITAÇÕES

30 TOMADAS DE PREÇOS

30 PREGÕES ELETRÔNICOS

09 DISPENSAS

08 DISPENSAS SEM PUBLICAÇÃO

03 INEXIGIBILIDADE



187 pareceres proferidos na forma escrita

61 ofícios

09 notificações extrajudiciais

06 processos disciplinares

26 ações judiciais

ANALÍTICO DE CONSULTAS

CONSULTAS - QUANTIDADE

MUNICÍPIO	2017	2018	%
ASSIS CHATEAUBRIAND	4.673	4.412	-5,6%
DIAMANTE D'OESTE	1.269	2.007	58,2%
ENTRE RIOS	1.215	1.064	-12,4%
GUAÍRA	2.399	2.542	6,0%
MARECHAL	3.873	3.341	-13,7%
MARIPÁ	1.818	1.767	-2,8%
MERCEDES	1.323	1.307	-1,2%
NOVA STA ROSA	1.805	1.975	9,4%
OURO VERDE	2.893	3.737	29,2%
PALOTINA	2.425	2.947	21,5%
PATO BRAGADO	1.227	1.675	36,5%
QUATRO PONTES	3.202	3.637	13,6%
SANTA HELENA	8.484	7.209	-15,0%
SÃO JOSÉ	1.804	1.951	8,1%
SÃO PEDRO	2.541	2.691	5,9%
TERRA ROXA	2.556	3.885	52,0%
TOLEDO	12.912	11.197	-13,3%
TUPASSI	1.453	1.430	-1,6%

CONSULTAS - VALOR

MUNICÍPIO	2017	2018	%
ASSIS CHATEAUBRIAND	R\$ 204.157,00	R\$ 187.334,00	-8,2%
DIAMANTE D'OESTE	R\$ 55.188,00	R\$ 83.657,00	51,6%
ENTRE RIOS	R\$ 52.827,00	R\$ 45.612,00	-13,7%
GUAÍRA	R\$ 104.019,00	R\$ 108.461,00	4,3%
MARECHAL	R\$ 169.071,00	R\$ 143.308,00	-15,2%
MARIPÁ	R\$ 76.197,00	R\$ 72.249,00	-5,2%
MERCEDES	R\$ 57.935,00	R\$ 56.224,00	-3,0%
NOVA STA ROSA	R\$ 79.329,00	R\$ 85.314,00	7,5%
OURO VERDE	R\$ 126.296,00	R\$ 160.999,00	27,5%
PALOTINA	R\$ 84.419,00	R\$ 104.989,00	24,4%
PATO BRAGADO	R\$ 53.703,00	R\$ 71.806,00	33,7%
QUATRO PONTES	R\$ 94.253,00	R\$ 113.076,00	20,0%
SANTA HELENA	R\$ 344.464,00	R\$ 288.120,00	-16,4%
SÃO JOSÉ	R\$ 70.510,00	R\$ 80.624,00	14,3%
SÃO PEDRO	R\$ 111.282,00	R\$ 116.241,00	4,5%
TERRA ROXA	R\$ 112.925,00	R\$ 163.613,00	44,9%
TOLEDO	R\$ 548.361,00	R\$ 448.020,00	-18,3%
TUPASSI	R\$ 63.448,00	R\$ 59.482,00	-6,3%

Responsável pelas informações / Fonte: Juliano Kieling – Gerente Faturamento

ANALÍTICO DE EXAMES

EXAMES - QUANTIDADE			
MUNICÍPIO	2017	2018	%
ASSIS CHATEAUBRIAND	26.446	31.292	18,3%
DIAMANTE D'OESTE	10.229	28.748	181,0%
ENTRE RIOS	5.990	5.591	-6,7%
GUAÍRA	14.065	17.415	23,8%
MARECHAL	54.742	61.919	13,1%
MARIPÁ	17.480	23.953	37,0%
MERCEDES	9.968	16.148	62,0%
NOVA STA ROSA	27.855	35.095	26,0%
OURO VERDE	32.952	33.977	3,1%
PALOTINA	14.061	13.038	-7,3%
PATO BRAGADO	9.665	12.401	28,3%
QUATRO PONTES	15.268	18.783	23,0%
SANTA HELENA	60.563	77.061	27,2%
SÃO JOSÉ	12.338	27.216	120,6%
SÃO PEDRO	39.303	39.322	0,05%
TERRA ROXA	31.603	61.076	93,3%
TOLEDO	315.785	401.672	27,2%
TUPASSI	41.498	52.679	26,9%

EXAMES - VALOR					
MUNICÍPIO	2017		2018		%
ASSIS CHATEAUBRIAND	R\$	724.055,86	R\$	856.951,81	18,4%
DIAMANTE D'OESTE	R\$	281.700,23	R\$	539.650,41	91,6%
ENTRE RIOS	R\$	201.389,86	R\$	224.656,89	11,6%
GUAÍRA	R\$	571.586,10	R\$	572.462,80	0,2%
MARECHAL	R\$	1.279.071,10	R\$	1.822.402,24	42,5%
MARIPÁ	R\$	363.782,62	R\$	432.211,72	18,8%
MERCEDES	R\$	288.501,70	R\$	350.072,29	21,3%
NOVA STA ROSA	R\$	448.162,50	R\$	525.227,73	17,2%
OURO VERDE	R\$	488.071,73	R\$	584.225,72	19,7%
PALOTINA	R\$	480.963,61	R\$	580.997,13	20,8%
PATO BRAGADO	R\$	294.331,46	R\$	404.206,38	37,3%
QUATRO PONTES	R\$	295.265,20	R\$	388.104,73	31,4%
SANTA HELENA	R\$	1.491.827,22	R\$	1.932.381,33	29,5%
SÃO JOSÉ	R\$	309.592,69	R\$	482.013,47	55,7%
SÃO PEDRO	R\$	608.749,85	R\$	641.342,77	5,4%
TERRA ROXA	R\$	583.693,17	R\$	1.010.723,62	73,2%
TOLEDO	R\$	5.001.720,65	R\$	6.433.136,03	28,6%
TUPASSI	R\$	550.032,53	R\$	675.787,35	22,9%

Responsável pelas informações / Fonte: Juliano Kieling – Gerente Faturamento

BALANÇO ORÇAMENTÁRIO

RECEITA

Prevista

R\$ 41.667.959,88

Arrecadada

R\$ 39.898.666,10

4,246% abaixo do previsto

DESPESA

Fixada

R\$ 41.667.959,88

Empenhada

R\$ 37.539.863,11

9,907% abaixo da fixada

DESPESAS LIQUIDADAS EM 2018: R\$ 36.867.726,08

SALDO BANCÁRIO EM 31/12/2018: R\$ 9.519.921,69

BALANÇO FINANCEIRO

INGRESSOS DE RECURSOS	
RECEITA ORÇAMENTÁRIA	39.898.666,10
RECEITAS CORRENTES	36.854.386,10
RECEITA PATRIMONIAL	182.460,95
RECEITA DE SERVIÇOS	604.141,19
TRANSFERÊNCIAS CORRENTES	36.056.601,92
OUTRAS RECEITAS CORRENTES	11.182,04
(-) DEDUÇÕES DA RECEITA	0,00
RECEITAS DE CAPITAL	3.044.280,00
TRANSFERÊNCIAS DE CAPITAL	3.044.280,00
(-) DEDUÇÕES DA RECEITA	0,00

DISPÊNDIOS	
DESPESA ORÇAMENTÁRIA	37.539.863,11
DESPESAS CORRENTES	35.167.867,69
PESSOAL E ENCARGOS SOCIAIS	6.783.330,67
OUTRAS DESPESAS CORRENTES	28.384.537,02
DESPESAS DE CAPITAL	2.371.995,42
INVESTIMENTOS	2.371.995,42

Responsável pelas informações / Fonte: Samara Ludvig – Gerente Contábil

Recursos Ordinários (Livres)	
RECEITA PATRIMONIAL	R\$ 18.840,98
RECEITA DE SERVIÇOS	R\$ 604.141,19
PMAQ	R\$ 50.050,00
TRANSFERÊNCIAS A CONSÓRCIOS PÚBLICOS	R\$ 28.286.450,94
RESTITUIÇÕES	R\$ 9.179,18

Convênio 749185/2010 - 838/2010 (Fonte 317)	
RECEITA PATRIMONIAL	R\$ 3.209,67

Convênio 812896/2014 (Fonte 322)	
RECEITA PATRIMONIAL	R\$ 6.925,16

Convênio 821908/2015 (Fonte 325)	
RECEITA PATRIMONIAL	R\$ 18.707,87

Convênio 49/2016 - COMSUS II (Fonte 326)	
RECEITA PATRIMONIAL	R\$ 42.007,89
TRANSFERÊNCIAS CORRENTES	R\$ 975.397,92

Convênio 836431/2016 (Fonte 327)	
RECEITA PATRIMONIAL	R\$ 23.706,00

Convênio 836966/2016 (Fonte 328)	
RECEITA PATRIMONIAL	R\$ 6.752,72

CONVÊNIO SESA BLOCOS III E IV (FONTE 329)	
RECEITA PATRIMONIAL	R\$ 26.822,56
RECEITA DE CAPITAL	R\$ 1.000.000,00

Atenção de Média e Alta Complexidade Amb Fonte (496)	
RECEITA PATRIMONIAL	R\$ 13.358,73
CAPS AD III - FEDERAL	R\$ 1.067.499,29
PROGRAMA BRASIL SORRIDENTE	R\$ 250.250,00
REDE VIVER SEM LIMITES	R\$ 50.050,00
BPA PRÓTESES	R\$ 292.500,00
OUTRAS RECEITAS CORRENTES	R\$ 1.532,96
RECURSOS DO SUS	R\$ 4.535.390,39

Rec. Vinculados Convênio. Obra, Uniao (Fonte 596)	
RECEITA PATRIMONIAL	R\$ 17.405,63
TRANSFERÊNCIAS DE CAPITAL	R\$ 2.044.280,00

Unidade de Acolhimento - União (Fonte 600)	
RECEITA PATRIMONIAL	R\$ 1.547,85

Unidade de Acolhimento - Estado (Fonte 601)	
RECEITA PATRIMONIAL	R\$ 1.765,51

Atenção de Média e Alta Compl. CAPS AD III ESTADO	
RECEITA PATRIMONIAL	R\$ 1.410,38
TRANSFERÊNCIAS CORRENTES	R\$ 549.013,38
RESTITUIÇÕES	R\$ 469,90

TOTAL	R\$ 39.898.666,10
--------------	--------------------------

DESPESAS LIQUIDADAS EM 2018

CONTRATAÇÃO POR TEMPO DETERMINADO	R\$ 133.958,27
VENCIMENTOS E VANTAGENS FIXAS - PESSOAL	R\$ 5.844.959,36
OBRIGAÇÕES PATRONAIS	R\$ 551.496,13
OUTRAS DESPESAS VARIÁVEIS - PESSOAL CIVIL	R\$ 238.416,91
INDENIZAÇÕES E RESTITUIÇÕES TRABALHISTAS	R\$ 14.500,00
INDENIZAÇÕES E RESTITUIÇÕES	R\$ 256.217,37
DIÁRIAS - PESSOAL CIVIL	R\$ 30.980,28
MATERIAL DE CONSUMO	R\$ 1.443.134,48
MATERIAL, BEM OU SERVIÇO PARA DISTRIBUIÇ	R\$ 136.644,16
PASSAGENS E DESPESAS COM LOCOMOÇÃO	R\$ 2.595.061,90
OUTROS SERVIÇOS DE TERCEIROS - PESSOA FÍ	R\$ 13.736,92
LOCAÇÃO DE MÃO-DE-OBRA	R\$ 15.478,66
OUTROS SERVIÇOS DE TERCEIROS - PESSOA JU	R\$ 22.710.103,13
SERVIÇOS DE TECNOLOGIA DA INFORMAÇÃO E COMUNICAÇÃO - PJ	R\$ 79.867,57
AUXÍLIO-ALIMENTAÇÃO	R\$ 654.153,14
OBRIGAÇÕES TRIBUTÁRIAS E CONTRIBUTIVAS	R\$ 4.469,05
INDENIZAÇÕES E RESTITUIÇÕES	R\$ 2.849,41
OBRAS E INSTALAÇÕES	R\$ 1.656.364,24
EQUIPAMENTOS E MATERIAL PERMANENTE	R\$ 485.335,10
TOTAL	R\$ 36.867.726,08



PRESTAÇÃO DE CONTAS 2018

